


TRANSFER YOUR CONTENT

@.old.silpakorn.edu → @silpakorn.edu

Transfer your email and Google Drive files to another Google Account



<https://takeout.google.com/transfer>

1

Google
ลงชื่อเข้าใช้
ใช้บัญชี Google ของคุณ

อีเมลหรือโทรศัพท์
xxx_x@old.silpakorn.edu

หากลืมอีเมล

หากไม่ใช่คอมพิวเตอร์ของคุณ ให้ใช้หน้าทางการเรียกดูแบบ
ส่วนตัวเพื่อลงชื่อเข้าใช้ ดูข้อมูลเพิ่มเติม

สร้างบัญชี

ถัดไป

2

3

ไทย

[ความช่วยเหลือ](#) [ความเป็นส่วนตัว](#) [ข้อกำหนด](#)

อีเมล xxx_x@su.ac.th



SU-NET

Single Sign On (SSO)

xxx_x@su.ac.th

4

XXXXXXXXXXผ่าน

5

เข้าสู่ระบบ/Login

6

อีเมล xxx_x@silpakorn.edu

← โอนเนื้อหาของคุณ

โอนเนื้อหาของคุณ


คัดลอกและโอนอีเมลและไฟล์ Google ไดรฟ์ของคุณไปยังบัญชี Google อีกรับบัญชีหนึ่ง



1. ป้อนบัญชีปลายทาง

ป้อนบัญชี Google ที่จะรับเนื้อหาที่โอน ดูข้อมูลเพิ่มเติม

ป้อนที่อยู่อีเมล xxx_x@silpakorn.edu



หากคุณไม่มีบัญชี Google โปรดสร้างบัญชี

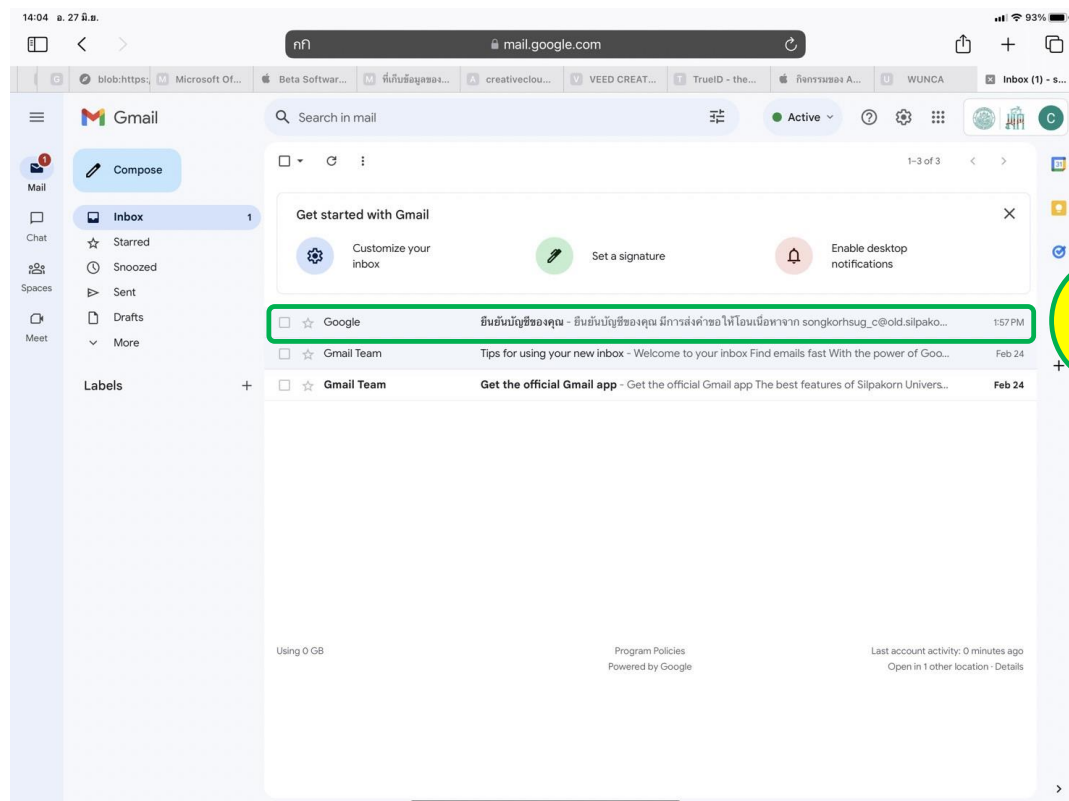
ส่งรหัส

8

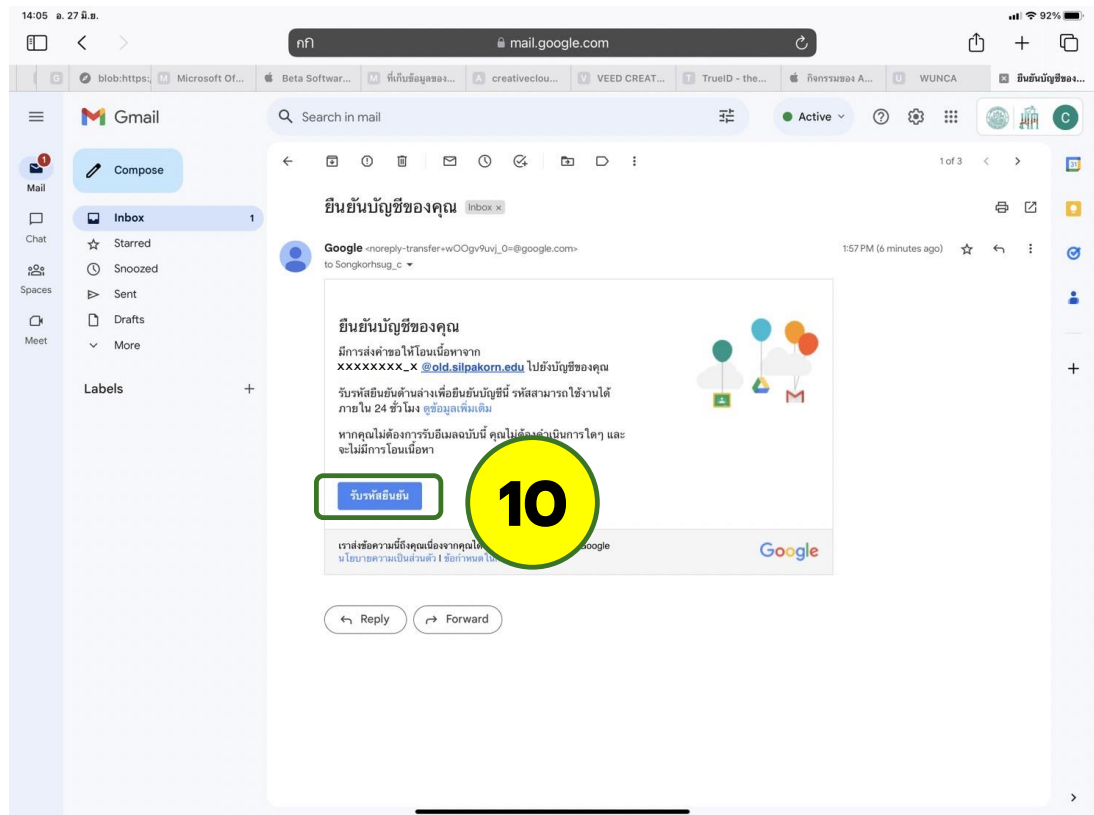
2. ยืนยันบัญชีปลายทางของคุณ

3. เลือกเนื้อหาที่ต้องการคัดลอกและโอน

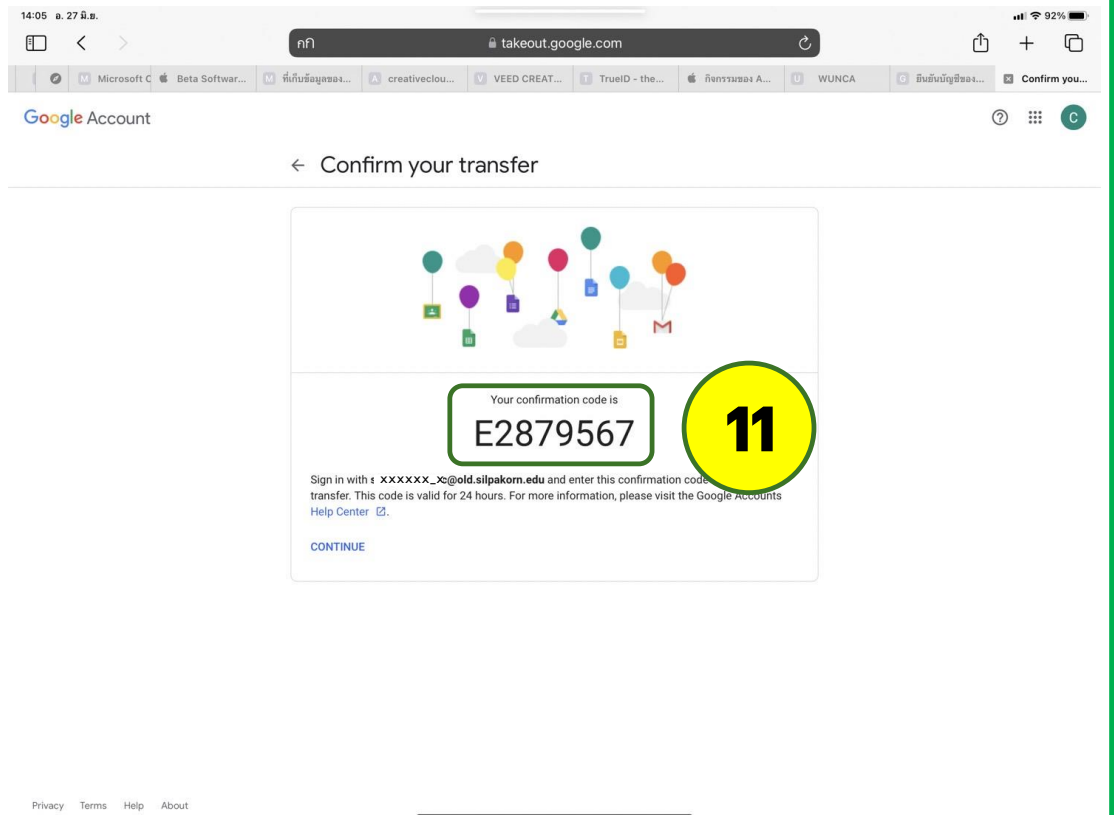
เปิดอีเมล xxx_x@silpakorn.edu



อีเมล xxx_x@silpakorn.edu



อีเมล xxx_x@silpakorn.edu



อีเมล xxx_x@old.silpakorn.edu

14:06 อ. 27 มี.ย.

ไอ้เนื้อหาของคุณ
https://takeout.google.com

Google บัญชี

← ไอ้เนื้อหาของคุณ

ไอ้เนื้อหาของคุณ
คัดลอกและโอนอีเมลและไฟล์ Google ไดรฟ์ของคุณไปยังบัญชี Google อีกรุ่นหนึ่ง

✓ 1. ส่งรหัสไปยัง xxxxxxxx_x@silpakorn.edu แล้ว

2. ยืนยันบัญชีปลายทางของคุณ

ตรวจสอบอีเมล xxxxxxxx_x@silpakorn.edu เพื่อหารหัสยืนยัน แล้วป้อนรหัสที่มี 6 หลักในช่วงการปรากฏขึ้นในกล่องจดหมาย ดูข้อมูลเพิ่มเติม

ป้อนรหัส
E2879567

ยืนยัน

3. เลือกเนื้อหาที่

12

13

ความเป็นส่วนตัว ข้อกำหนด ความช่วยเหลือ เกี่ยวกับ

อีเมล xxx_x@old.silpakorn.edu

14:06 อ. 27 มี.ย.

ไอ้เนื้อหาของคุณ
https://takeout.google.com

Google บัญชี

← ไอ้เนื้อหาของคุณ

ไอ้เนื้อหาของคุณ

✓ 1. ส่งรหัสไปยัง xxxxxxxx_x@silpakorn.edu แล้ว

✓ 2. ยืนยันบัญชีแล้ว

3. เลือกเนื้อหาที่ต้องการคัดลอกและโอน

เลือกเนื้อหาที่ต้องการคัดลอกและโอนไปยังบัญชีอื่น บุคคลที่คุณแชร์ไฟล์ด้วยจะมีสิทธิ์เข้าถึงเนื้อหาเดิม ดูข้อมูลเพิ่มเติม

xxxxxxx xxxxxxxx
xxxxxxx_x@old.silpakorn... → xxxxxxxx_x@silpakorn.edu

คัดลอกเนื้อหา รายละเอียด

ไดรฟ์ ไฟล์ใน "ไดรฟ์ของฉัน", Files ที่คุณเป็นเจ้าของ, ไฟล์ที่ติดป้ายกำกับ "แชร์กับฉัน"

Gmail จดหมายทั้งหมด

คัดลอกและโอนไปยัง xxxxxxxx_x@silpakorn.edu การเปลี่ยนแปลง

เริ่มต้นการโอน

14

ความเป็นส่วนตัว ข้อกำหนด ความช่วยเหลือ เกี่ยวกับ

อีเมล xxx_x@old.silpakorn.edu

14:07 อ. 27 มิ.ย.



โอนเนื้อหาของคุณ
https://takeout.google.com


92%



Google บัญชี



← โอนเนื้อหาของคุณ



✓ คุณพร้อมแล้ว

การคัดลอกและโอนไปยัง: xxxxxxxx_x@silpakorn.edu อยู่ระหว่างดำเนินการ ซึ่งอาจใช้เวลาถึง 1 สัปดาห์จึงจะดำเนินการเสร็จสมบูรณ์ คุณจะได้รับอีเมลเมื่อเสร็จสมบูรณ์แล้ว

[ดูประวัติ](#)

[กลับไปบัญชี GOOGLE ของคุณ](#)