

# การสร้างทีมแบบ CLASS ใน MICROSOFT TEAMS และเพิ่มสมาชิก (MEMBER) เข้า CLASS-TEAM



ฝ่ายนวัตกรรมและวิชาการ สำนักดิจิทัลเทคโนโลยี มหาวิทยาลัยศิลปากร

# การสร้างทีมแบบ Class ใน Microsoft Teams และเพิ่มสมาชิก (Member)

## เข้า Class-Team

### ขั้นตอนที่ 1: การสร้างทีมแบบ Class

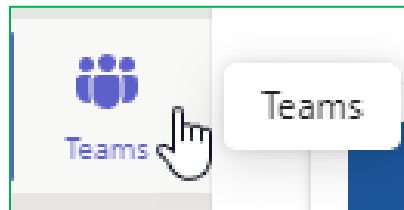
#### สร้าง Class-Team ผ่าน Microsoft Teams

##### 1. เปิด Microsoft Teams

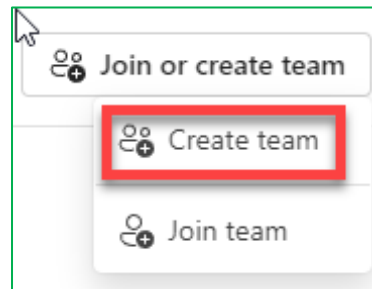
- เข้าไปที่ Microsoft Teams ผ่าน Web Browser หรือเปิดแอปบนเครื่องคอมพิวเตอร์

##### 2. สร้างทีมใหม่

- คลิก Teams ในแถบเมนูด้านซ้าย



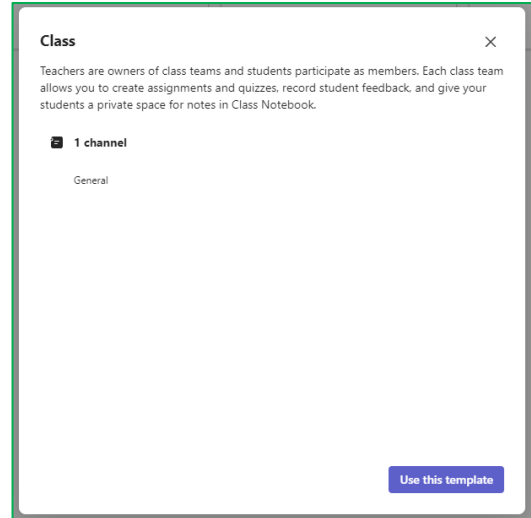
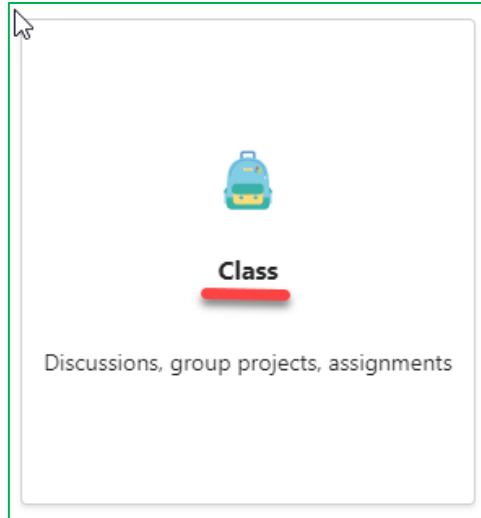
- คลิกปุ่ม Join or create a team (เข้าร่วมหรือสร้างทีม)



- เลือก Create a team (สร้างทีม)

##### 3. เลือกประเภททีมเป็น "Class"

- คลิก Class เพื่อใช้เทมเพลตการศึกษา เลือก Use This template

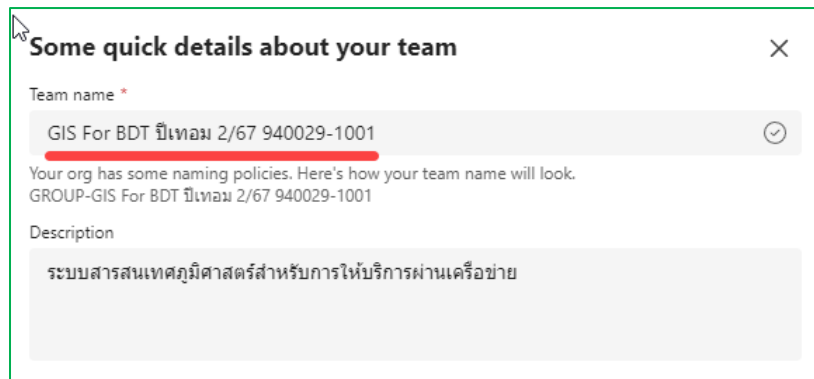


- ตั้งชื่อทีม (Team Name) และเพิ่มคำอธิบาย (Description)

---

แนะนำให้ตั้งชื่อ ที่ประกอบด้วย ชื่อรายวิชา เทอมปีการศึกษา รหัสวิชาและ กลุ่ม section เพื่อสะดวกในการค้นหา

---

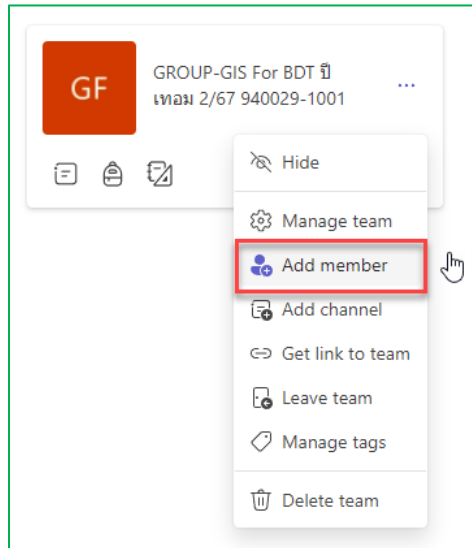


- คลิก **Create** เพื่อสร้างทีม

## ขั้นตอนที่ 2: การเพิ่มสมาชิก (Members) เข้า Class-Team

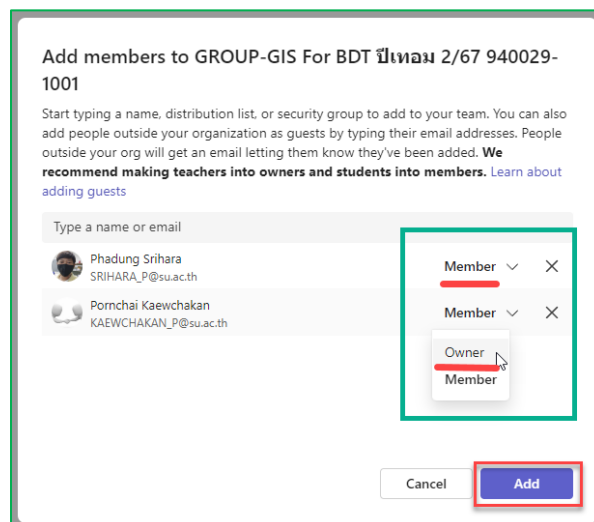
### วิธีที่ 1: เพิ่มสมาชิกด้วยตนเองใน Teams

1. เปิดทีมที่สร้างขึ้น
2. คลิกที่ชื่อทีม > เลือก Add Member



3. พิมพ์ชื่อหรืออีเมลของสมาชิก > เลือก Member หรือ Owner จากนั้น คลิก Add

- Owner คือ Teacher
- Member คือ Student

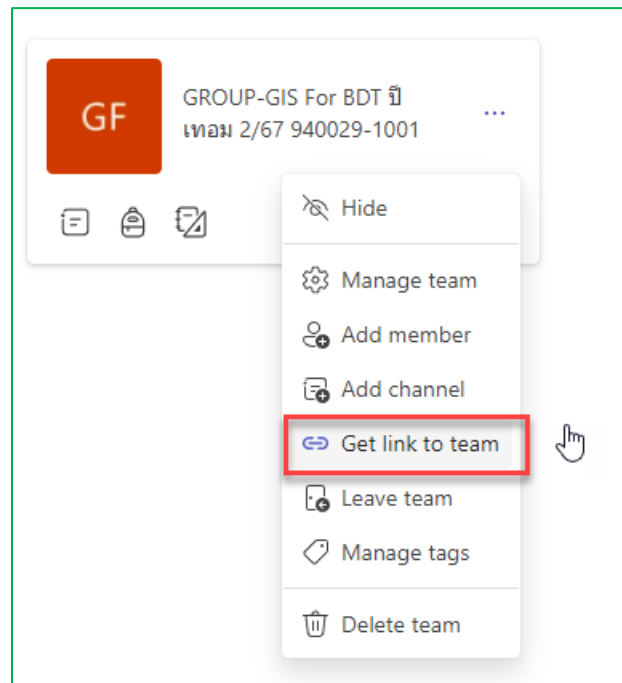


## วิธีที่ 2: ลิงก์ หรือ QR Code

### 1. สร้างลิงก์สำหรับเข้าร่วมทีม

- ใน Microsoft Teams:

คลิกชื่อทีม > More Options (...) > Get link to team



- คัดลอกลิงก์และส่งให้สมาชิก

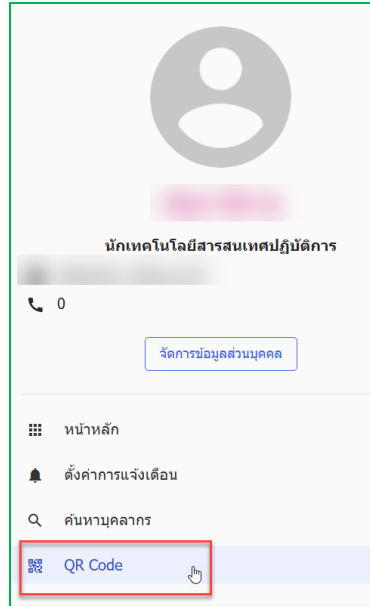
### 2. สร้าง QR Code

- ใช้เครื่องมือออนไลน์ในการสร้าง QR code

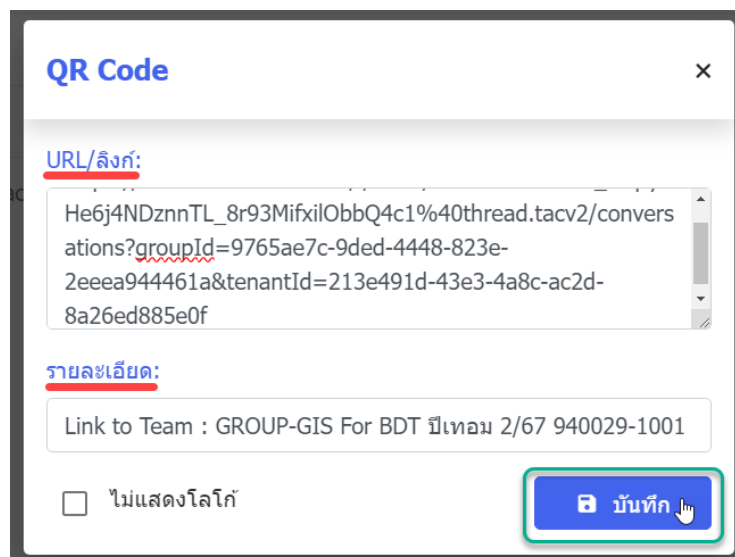
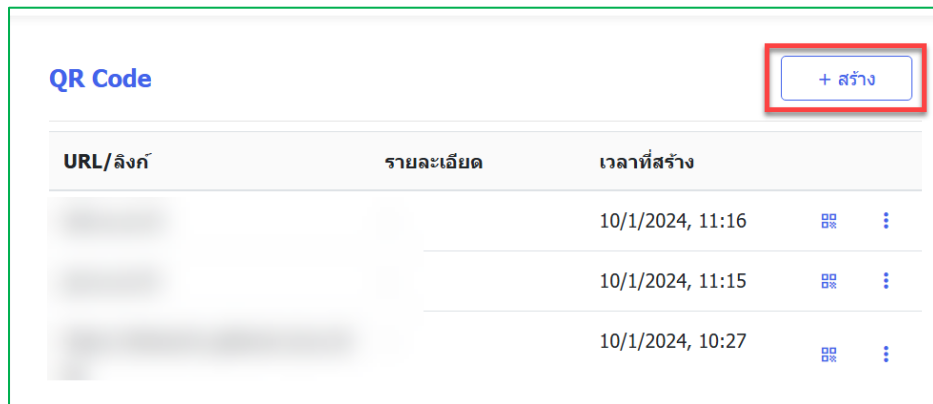
---

แนะนำสร้าง QR Code ในระบบ [d-sarabun](#) ของมหาวิทยาลัย เนื่องจากมีการบันทึก  
รายการสร้าง QR Code ไว้ให้

---



- สร้าง QR Code แล้ว กรอก URL และ รายละเอียด จากนั้น กดบันทึก



- บันทึกรูปภาพ QR Code เพื่อนำไปให้สมาชิกสามารถสแกน QR Code เพื่อเข้าร่วมทีม



- ระบบบันทึกข้อมูลรายละเอียดของ QR Code ที่สร้างขึ้น มีความสะดวกเมื่อต้องใช้งานซ้ำ

URL/ลิงก์	รายละเอียด	เวลาที่สร้าง
https://teams.microsoft.com/l/team/19%3AeiT1ZEIY_WqIyFHe6j4NDznnTL_8r93MifxilObbQ4c1%40thread.tacv2/conversations?groupId=9765ae7c-9ded-4448-823e-2eeea944461a&tenantId=213e491d-43e3-4a8c-ac2d-8a26ed885e0f	Link to Team : GROUP-GIS For BDT ปีเทอม 2/67 940029-1001	11/21/2024, 12:01
		10/1/2024, 11:16
		10/1/2024, 11:15
		10/1/2024, 10:27